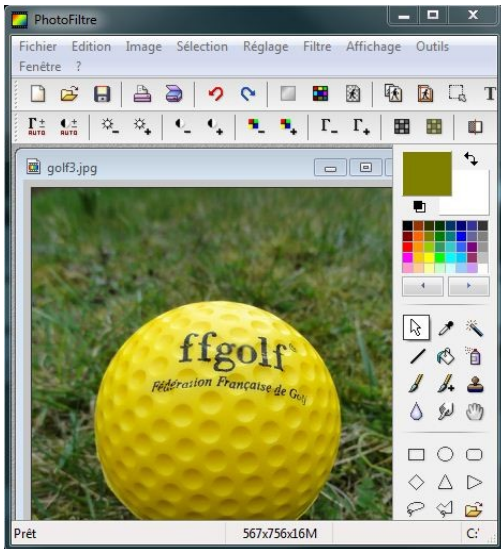


FLOUTER DES IMAGES AVEC PHOTOFILTRE.

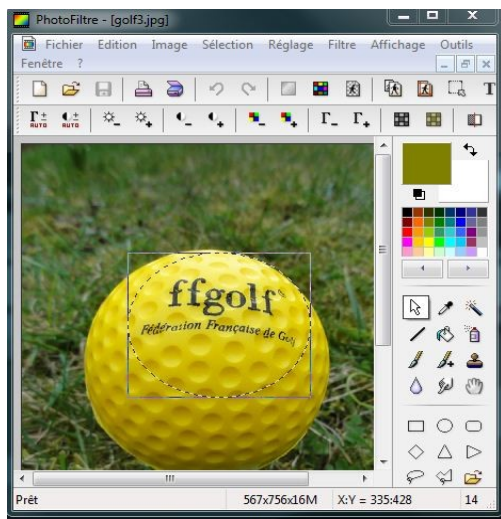
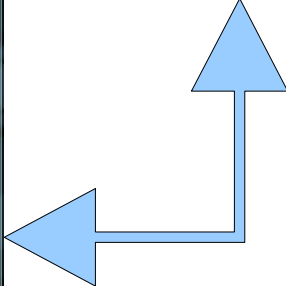
Télécharger PhotoFiltre .

Ouvrir l'image à travailler.

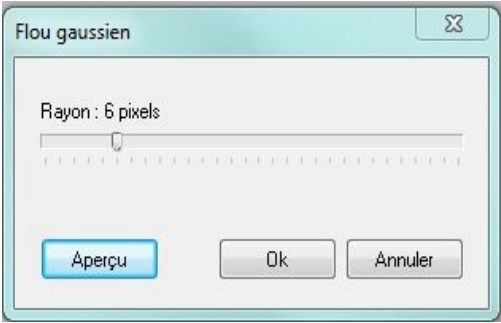
Sélectionner la partie de la photo à flouter à partir des formes proposées.



Sélectionner la partie de photo à flouter à partir des formes proposées.



Ouvrir l'onglet Filtre
Choisir Effet d'optique.
Choisir Flou gaussien.
Choisir le rayon de travail.
Appliquer par OK



Désactiver la zone de travail par un clic droit :
Masquer la sélection.

Enregistrer l'image sous un autre nom
de façon à ne pas perdre l'image
d'origine.